



ВЛАДИМИРСТАТ



ФЕДЕРАЛЬНАЯ СЛУЖБА
ГОСУДАРСТВЕННОЙ СТАТИСТИКИ

Социально-экономическое положение муниципальных образований Владимирской области



за январь-март 2023 года



ФЕДЕРАЛЬНАЯ СЛУЖБА
ГОСУДАРСТВЕННОЙ СТАТИСТИКИ

Социально- экономическое положение муниципальных образований

Владимирской области

за январь-март 2023 года

- 01 ПРОМЫШЛЕННОЕ ПРОИЗВОДСТВО
- 02 СЕЛЬСКОЕ ХОЗЯЙСТВО
- 03 СТРОИТЕЛЬСТВО
- 04 ТРАНСПОРТ
- 05 ТОРГОВЛЯ
- 06 ФИНАНСЫ
- 07 УРОВЕНЬ ЖИЗНИ НАСЕЛЕНИЯ

* Данные оперативной статистики





ПРОМЫШЛЕННОЕ ПРОИЗВОДСТВО

ВСЕГО ПО ВЛАДИМИРСКОЙ ОБЛАСТИ

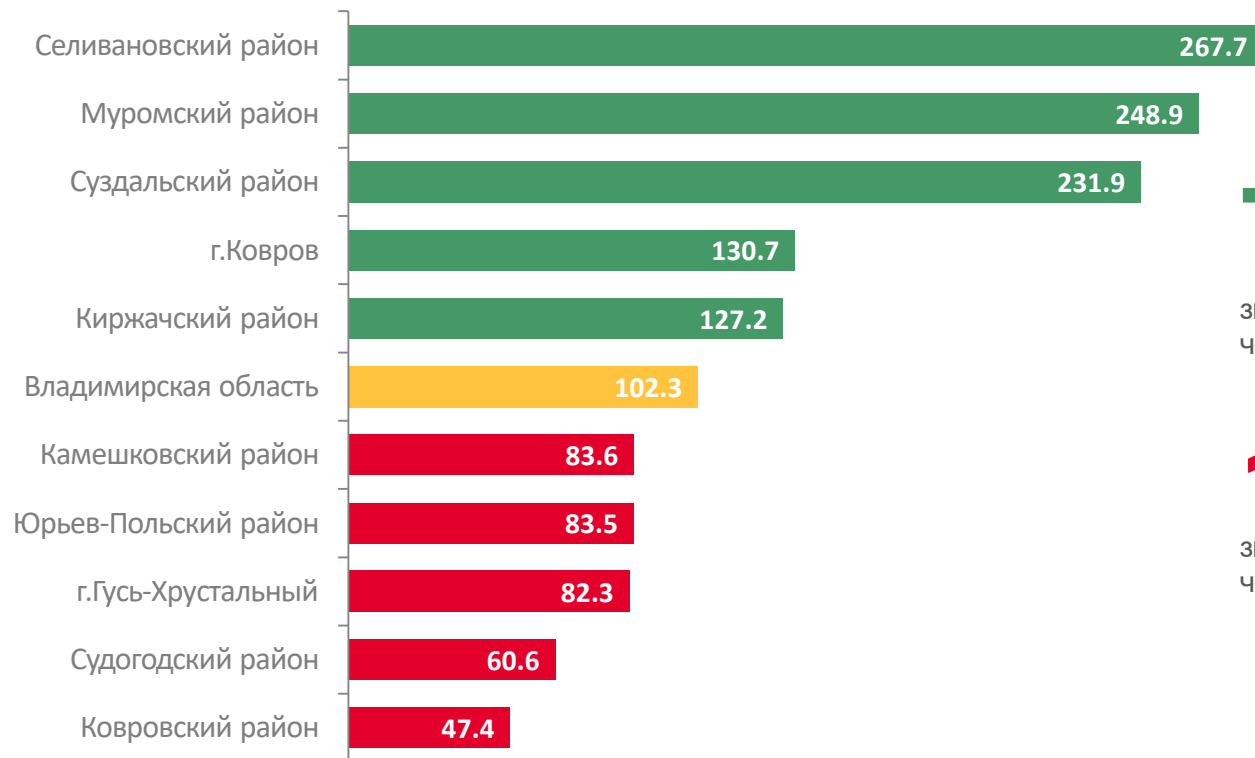
151,0 млрд рублей

Отгружено товаров собственного производства, выполнено работ и услуг собственными силами по виду деятельности «Обрабатывающие производства»

102,3%

Январь-март 2023 к январю-марту 2022

Муниципальные образования и городские округа с наибольшими и наименьшими значениями показателя



7 муниципальных образований

значение показателя **больше**, чем в среднем по области

13 муниципальных образований

значение показателя **меньше**, чем в среднем по области



ПРОМЫШЛЕННОЕ ПРОИЗВОДСТВО

ВСЕГО ПО ВЛАДИМИРСКОЙ ОБЛАСТИ

14,3 млрд рублей

Отгружено товаров собственного производства, выполнено работ и услуг собственными силами по виду деятельности «Обеспечение электрической энергией, газом и паром; кондиционирование воздуха»

110,9%

Январь-март 2023 к январю-марту 2022

Муниципальные образования и городские округа с наибольшими и наименьшими значениями показателя



10 муниципальных образований

значение показателя **больше**, чем в среднем по области

10 муниципальных образований

значение показателя **меньше**, чем в среднем по области





ПРОМЫШЛЕННОЕ ПРОИЗВОДСТВО

ВСЕГО ПО ВЛАДИМИРСКОЙ ОБЛАСТИ

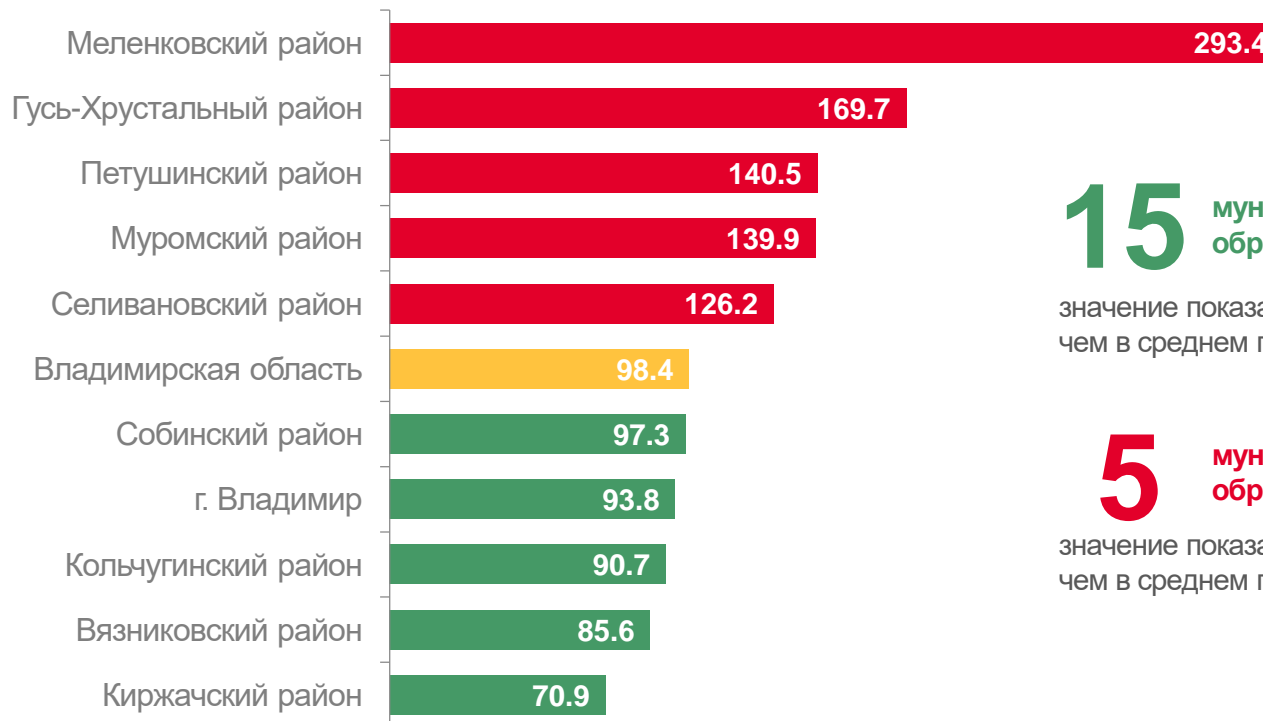
2,3 млрд рублей

Отгружено товаров собственного производства, выполнено работ и услуг собственными силами по виду деятельности «Водоснабжение; водоотведение, организация сбора и утилизации отходов, деятельность по ликвидации загрязнений»

98,4%

Январь-март 2023 к январю-марту 2022

Муниципальные образования и городские округа с наибольшими и наименьшими значениями показателя



15 муниципальных образований

значение показателя **больше**, чем в среднем по области

5 муниципальных образований

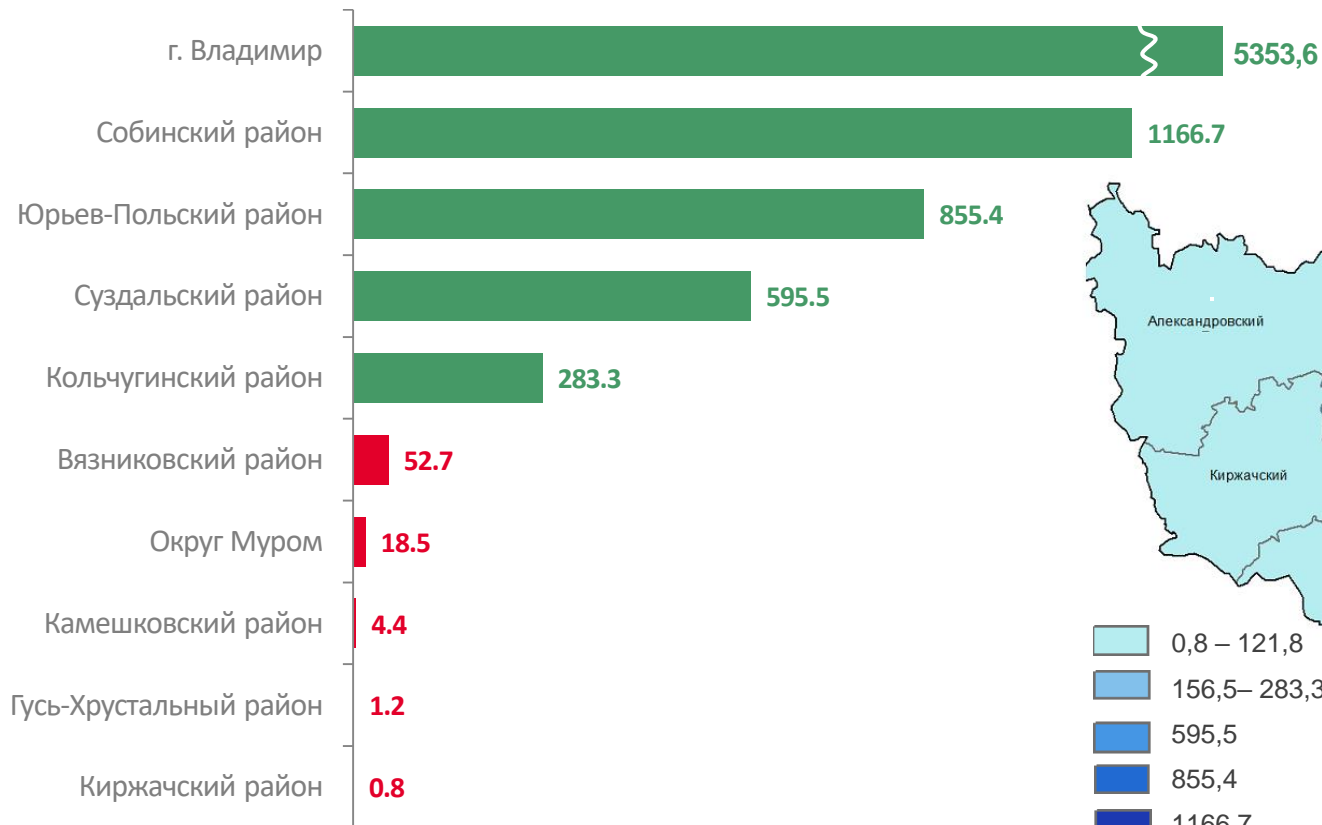
значение показателя **меньше**, чем в среднем по области





СЕЛЬСКОЕ ХОЗЯЙСТВО

Муниципальные образования и городские округа с наибольшими и наименьшими значениями показателя

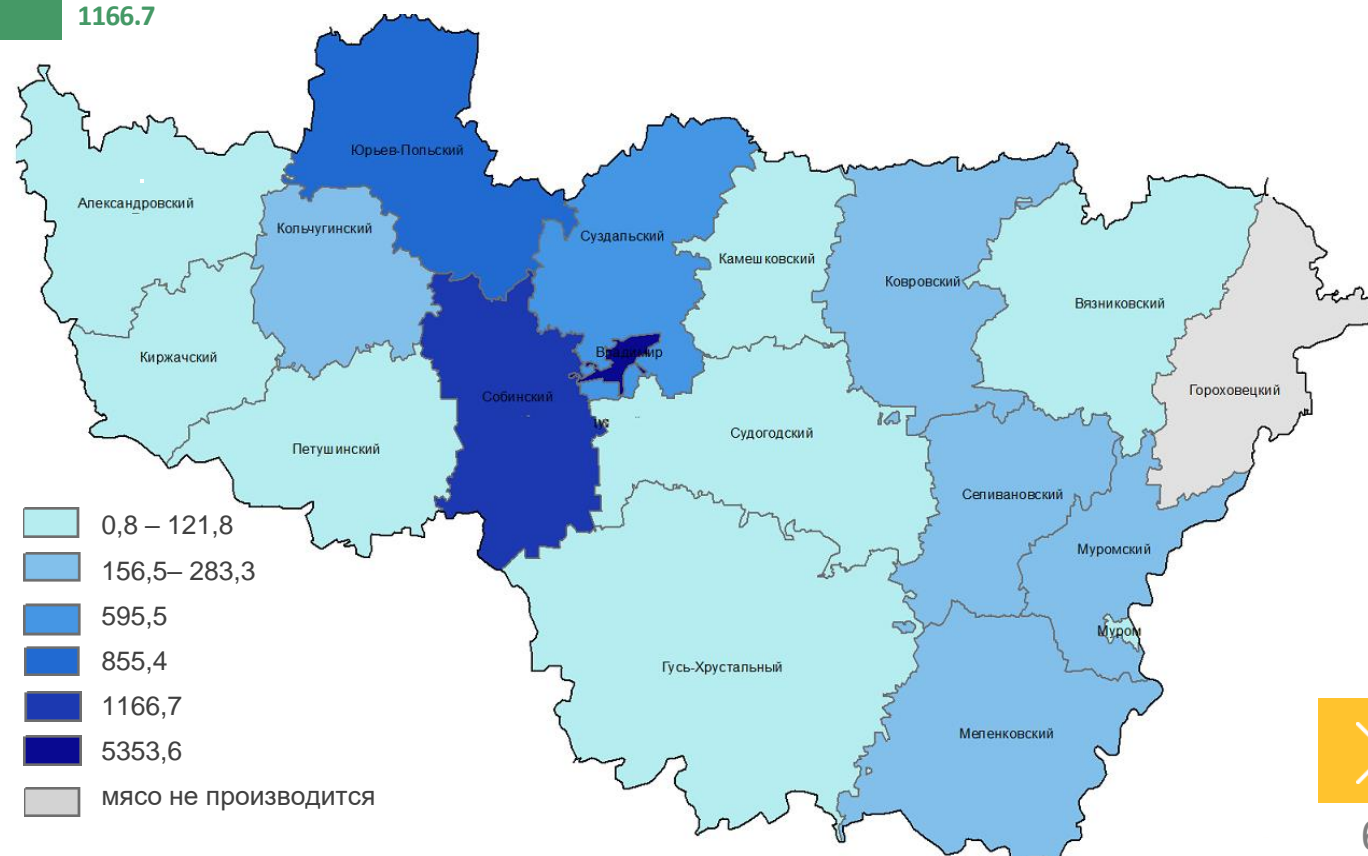


ВСЕГО ПО ВЛАДИМИРСКОЙ ОБЛАСТИ

9 404,9 ТОНН

Производство мяса
в сельскохозяйственных организациях

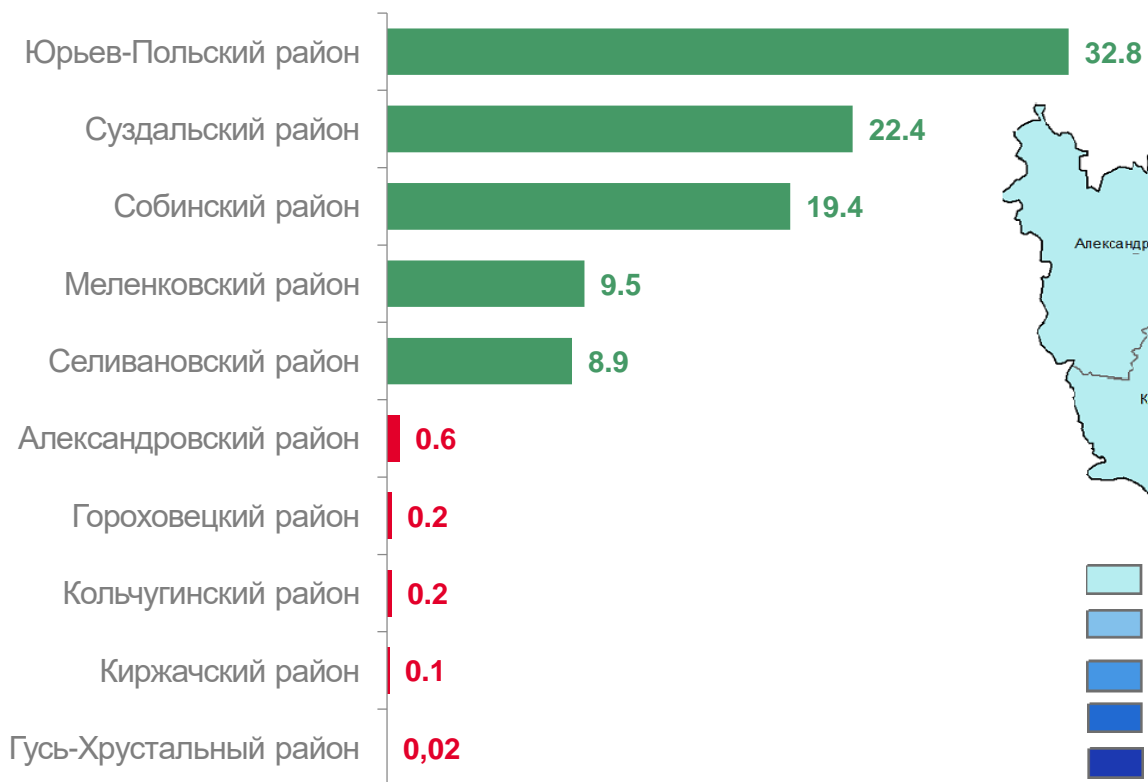
▲ 103,6% к январю-марту 2022





СЕЛЬСКОЕ ХОЗЯЙСТВО

Муниципальные образования и городские округа с наибольшими и наименьшими значениями показателя

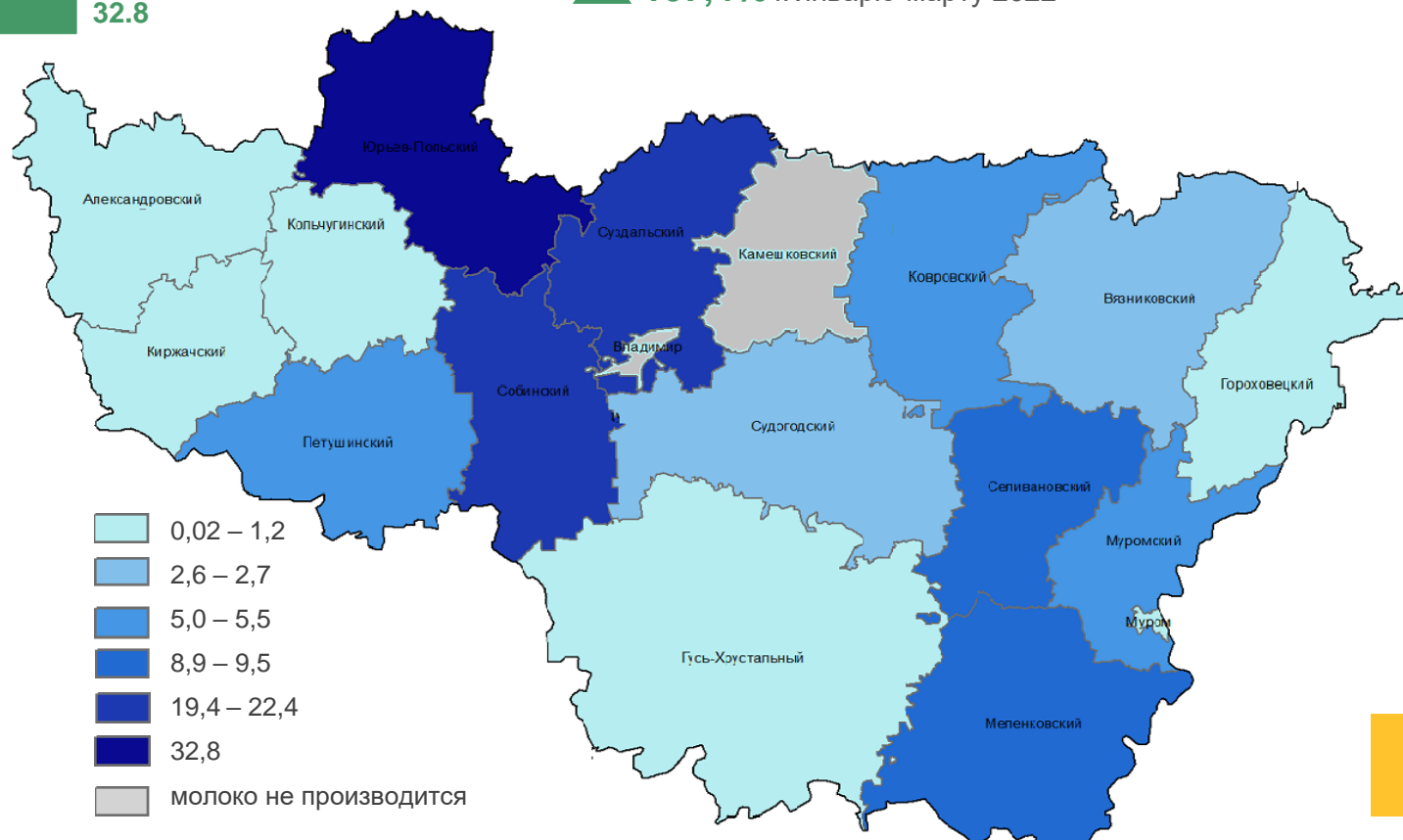


ВСЕГО ПО ВЛАДИМИРСКОЙ ОБЛАСТИ

116,1 ТЫС. ТОНН

Производство молока в сельскохозяйственных организациях

▲ 107,4% к январю-марту 2022





СТРОИТЕЛЬСТВО

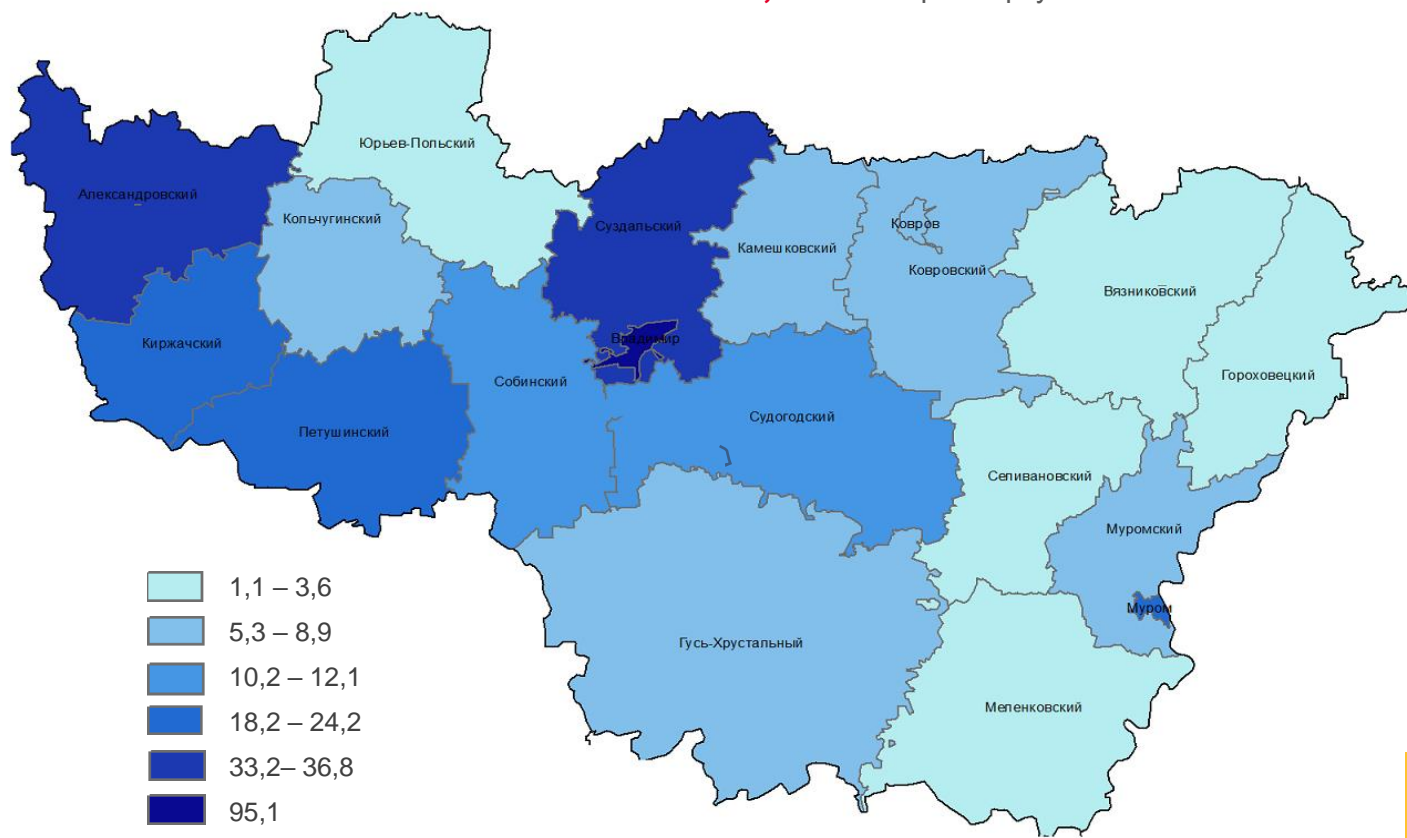
ВСЕГО ПО ВЛАДИМИРСКОЙ ОБЛАСТИ

310,4 ТЫС. КВ. М
общей площади

Ввод в действие жилых домов

▼ 91,3% к январю-марту 2022

Муниципальные образования и городские округа с наибольшими и наименьшими значениями показателя





ТРАНСПОРТ

956,8 ТЫС. ТОНН

Перевозки грузов автомобильным транспортом организаций всех видов деятельности (без субъектов малого предпринимательства)

▲ **113,6%** к январю-марту 2022

ВСЕГО ПО ВЛАДИМИРСКОЙ ОБЛАСТИ

260,9 МЛН ТОННО-КМ

Грузооборот автомобильного транспорта организаций всех видов деятельности (без субъектов малого предпринимательства)

▲ **109,3%** к январю-марту 2022

Муниципальные образования и городские округа с наибольшими и наименьшими значениями показателя





ТРАНСПОРТ

21,8 млн пассажиров

Перевозки пассажиров автобусным транспортом общего пользования

▲ **108,5%** к январю-марту 2022

ВСЕГО ПО ВЛАДИМИРСКОЙ ОБЛАСТИ

178,6 млн пасс-км

Пассажирооборот автобусного транспорта общего пользования

▲ **107,0%** к январю-марту 2022

Муниципальные образования и городские округа с наибольшими и наименьшими значениями показателя



7

значение показателя **больше**, чем в среднем по области

10

значение показателя **меньше**, чем в среднем по области

1

значение показателя **соответствует** среднему по области

8

10





ФИНАНСЫ

ВСЕГО ПО ВЛАДИМИРСКОЙ ОБЛАСТИ

305 единиц

Число прибыльных организаций за январь-февраль 2023г.

21,4 млрд руб.

Сумма полученной прибыли за январь-февраль 2023г.

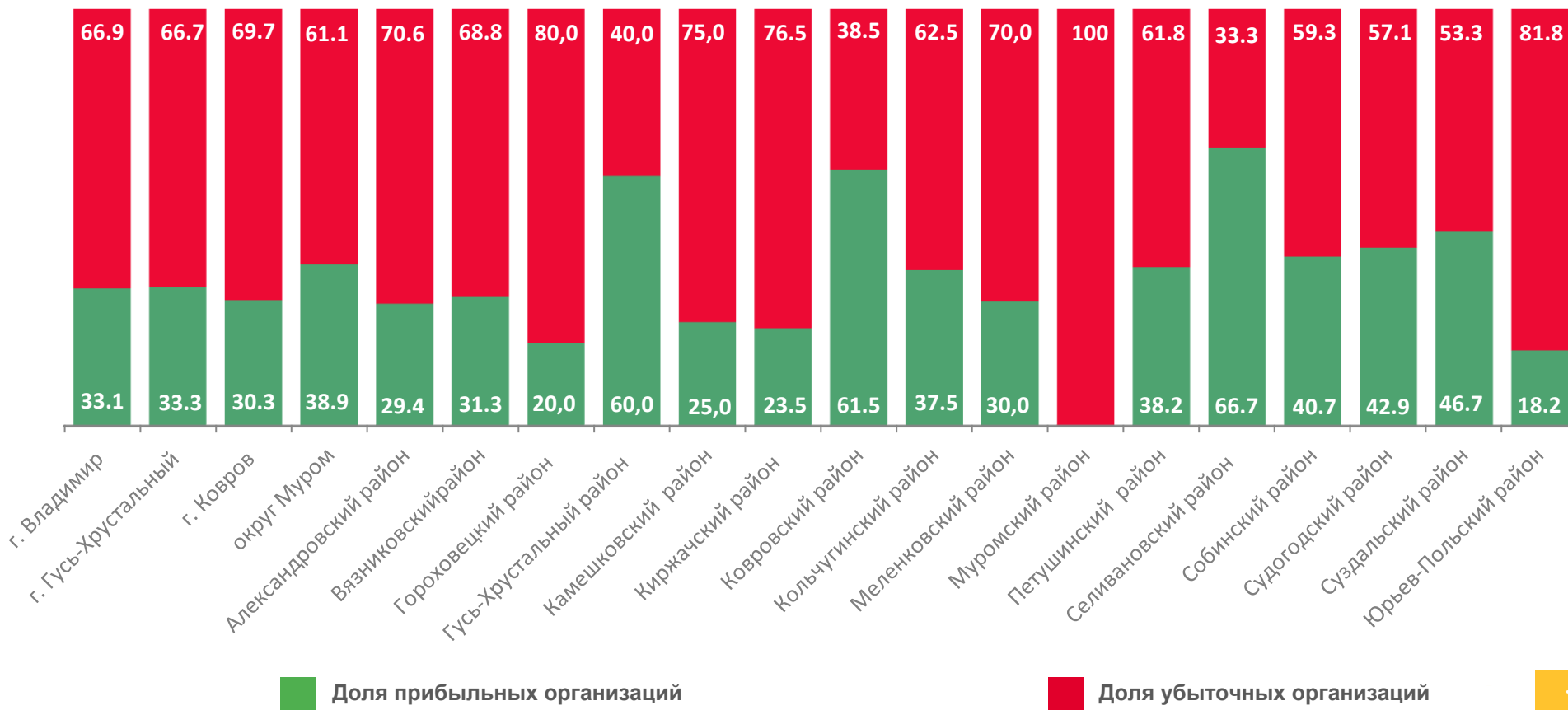
162 единицы

Число убыточных организаций за январь-февраль 2023г.

3,4 млрд руб.

Сумма полученного убытка за январь-февраль 2023г.

ДОЛЯ ПРИБЫЛЬНЫХ И УБЫТОЧНЫХ ОРГАНИЗАЦИЙ; %





УРОВЕНЬ ЖИЗНИ НАСЕЛЕНИЯ

Муниципальные образования и городские округа с наибольшими и наименьшими значениями показателя

5 муниципальных образований значение показателя **больше**, чем в среднем по области

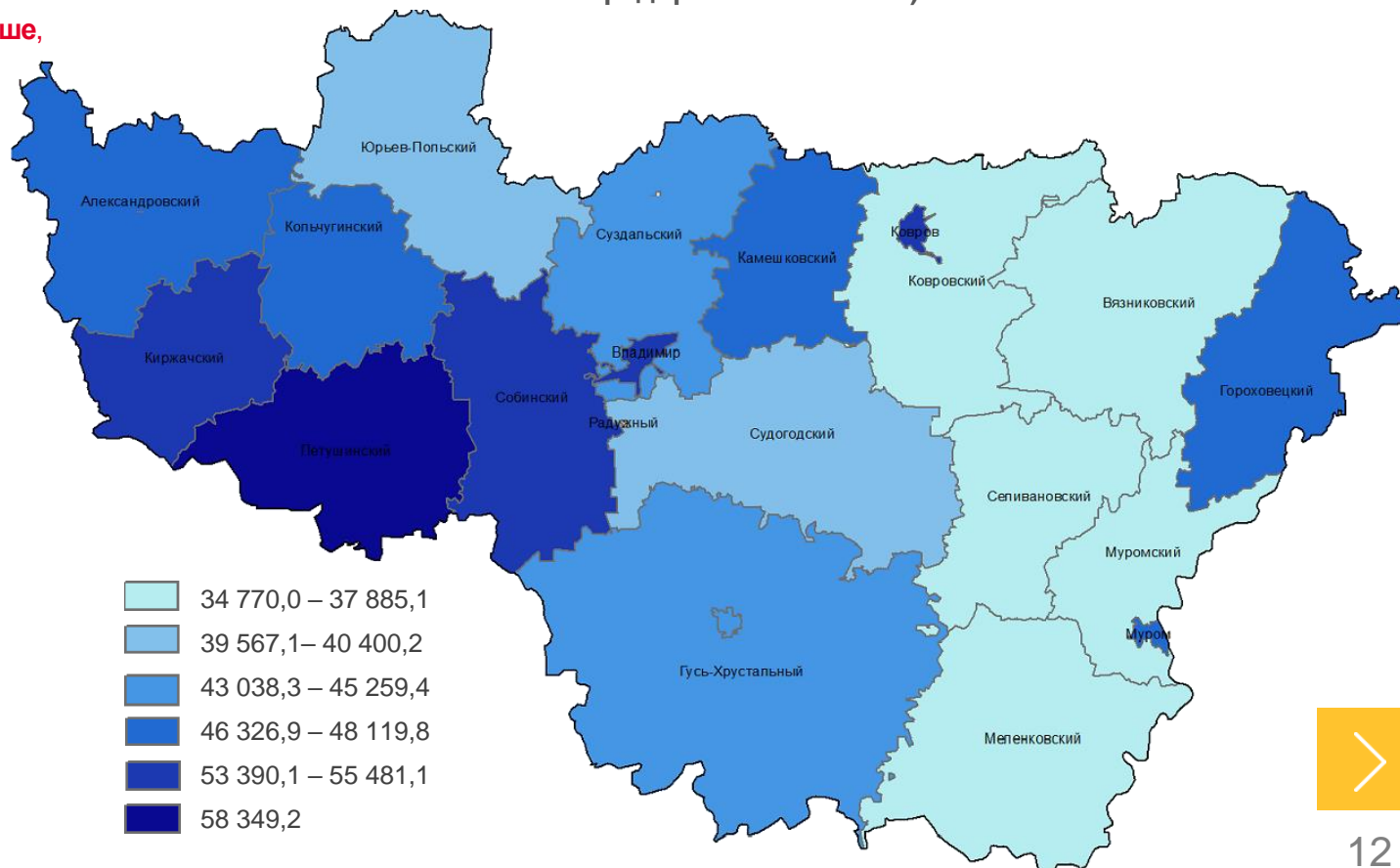
15 муниципальных образований значение показателя **меньше**, чем в среднем по области



ВСЕГО ПО ВЛАДИМИРСКОЙ ОБЛАСТИ

49 982,7 руб.

Среднемесячная номинальная начисленная заработная плата работников организаций за февраль 2023г. (без учета субъектов малого предпринимательства)





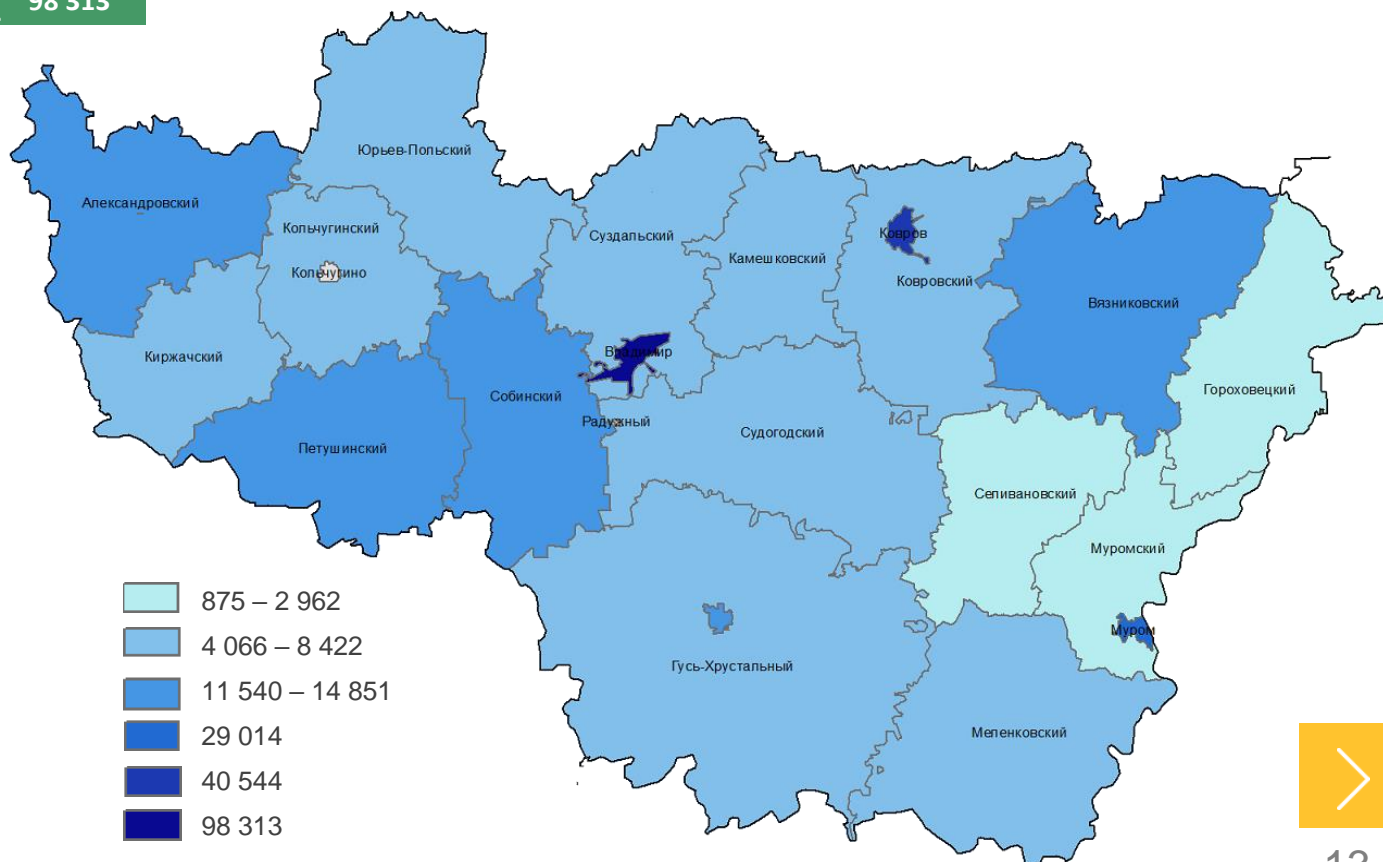
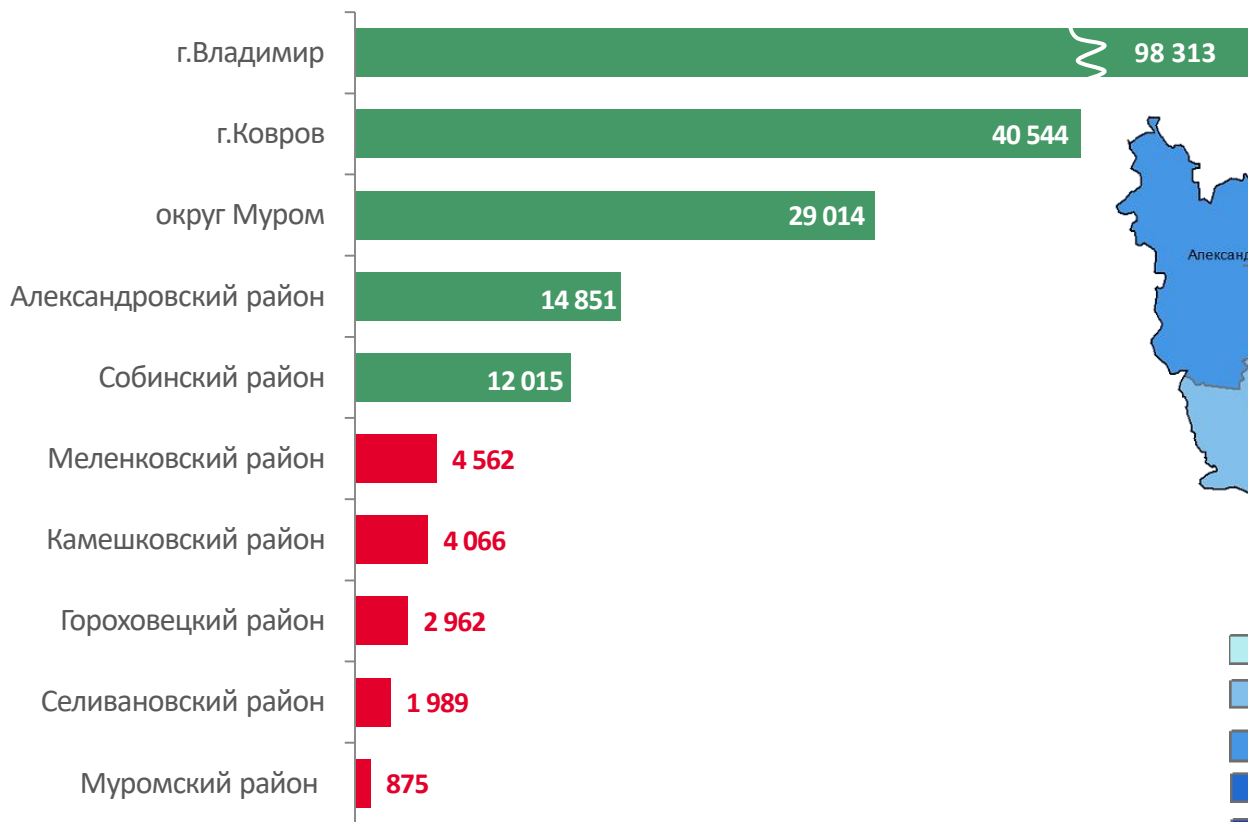
УРОВЕНЬ ЖИЗНИ НАСЕЛЕНИЯ

ВСЕГО ПО ВЛАДИМИРСКОЙ ОБЛАСТИ

293 053 человека

Среднесписочная численность работников организаций (без учета субъектов малого предпринимательства) за февраль 2023г.

Муниципальные образования и городские округа с наибольшими и наименьшими значениями показателя





УРОВЕНЬ ЖИЗНИ НАСЕЛЕНИЯ

Муниципальные образования и городские округа с наибольшими и наименьшими значениями показателя



ВСЕГО ПО ВЛАДИМИРСКОЙ ОБЛАСТИ

4 134 человека

Численность безработных (по данным государственной службы занятости населения администрации Владимирской области) на конец февраля 2023г.

